



UKEPLAN FOR 2. TRINN

Uke 34

	MANDAG	TIRSDAG	ONSDAG	TORSDAG	FREDAG
1	Matematikk	Norsk	Norsk	Norsk	Naturfag
2	Norsk	Matematikk	Matematikk	Norsk	K&H
10.15-10.30 (mat)			Fre: 10.40-11.00		
3	KRLE	Gym	Norsk	Matematikk	Samfunnsfag/ Smart oppvekst
4	Musikk		Engelsk/ Smart oppvekst	Samfunnsfag	
Skolen slutter kl.	13.45	12.45	13.45	13.45	12.30
Ordenselever: Kamilla og Mattis					

Informasjon:

Torsdag 24. august holder Østraadt Rør Åpen dag for Svilands befolkning. Skolen med elever og voksne er invitert til å komme til fabrikk på formiddagen. Vi går fra skolen kl. 08.30 og kommer tilbake ca kl 11.00. Husk å sende med elevene gode klær den dagen, da vi skal gå begge veier. Vi vil få omvisning, litt underholdning og noe å bite i mens vi er der. Vi gleder oss!

Smart oppvekst: Hovedtema er **empati**. Vi skal kunne se ting fra andres ståsted. Kunne sette seg inn i hvordan andre har det. Vi jobber først med **omsorg**. Det er når vi viser at vi bryr oss om andre med det vi sier og det vi gjør. Les gjerne mer på www.smartoppvekst.no

Lesing og skriving:

Hver uke vil elevene få både lese- og skrivelekse.





Diktatornene bør øves på hver dag, og innen torsdag skal elevene ha skrevet en setning til noen av disse ordene (De som er uthevet og understreket) Disse setningene vil også være «finskrift». Husk stor forbokstav, riktig skriveretning, riktig størrelse på bokstavene og punktum.

Ting å huske på denne uka:

- Innesko – de skal være lette å ta på og av.
- Bytteklær i egen pose.
- Husk å levere signert ordensreglement i løpet av uka.
- Ta med gymsko til gym tirsdag.

Fravær og meldinger meldes på Transponder. (Last gjerne ned den nye appen Transponder som ligger i App Store).



Læringsmål	
 <p>Norsk:</p>	<p>Kunne navn og lyd på v og i. Skrive bokstavene riktig, og skrive ord/setninger. Se på bilde og overskrift. Ta ordet etter tur. Kunne lese og skrive diktatordene. Diktatord: <u>det, er, skole</u>, svart, eske, diamant.</p>
 <p>Matematikk:</p>	<p>Kunne sammenligne gjenstander – like og ulike egenskaper. Kunne fortelle om begrepet masse. Kunne sammenligne masse ved hjelp av en skålvekt uten lodd.</p>
 <p>Engelsk:</p>	<p>Kunne telle fra 0 til 12 på engelsk. Kunne presentere seg og fortelle hvor gamle de er - på engelsk. My name is..... I amyears old.</p>
 <p>Smart oppvekst:</p>	<p>Vi snakker omkring empati. Vi skal kunne se ting fra andres ståsted. Kunne sette seg inn i hvordan andre har det. Omsorg: Det er når vi viser at vi bryr oss om andre med det vi sier og det vi gjør.</p>

Ukeleke: Øv på diktatordene hver dag ved å lese og stave ordene høyt.

Eksempel: **det** staves "de, e, te". **Svart** staves "ess, ve, a, err, te".

Skriv øveordene i diktatboka di. Til torsdag skal du også ha skrevet en setning til de tre første øveordene som er uthevet og understreket. Fordel arbeidsoppgavene selv utover i uka.

Tirsdag	Onsdag	Torsdag	Fredag
<p>Norsk: Lesing: Ordriket s. 6</p> <p>Diktatord: : <u>det, er, skole</u>, svart, eske, diamant.</p> <p>Matematikk: Addisjonstabellen: Øv på summer med verdi 9.</p>	<p>Norsk: Lesing: Ordriket s 7</p> <p>Diktatord: <u>det, er, skole</u>, svart, eske, diamant.</p> <p>Matematikk: Addisjonstabellen: Øv på summer med verdi 10.</p>	<p>Norsk: Lesing: Ordriket side 8</p> <p>Diktatord: <u>det, er, skole</u>, svart, eske, diamant.</p> <p>Skrive en setning til hver av de tre første øveordene innen torsdag.</p> <p>Matematikk: Addisjonstabellen: Øv på summer med verdi 11.</p>	<p>Norsk: Lesing: Ordriket side 9</p> <p>Matematikk: Addisjonstabellen: Øv på summer med verdi 12.</p>

Kontaktlærertime tirsdager klokka 12.45 til 13.45. Telefon: 51 60 80 50.

Mail: marit.hareid@sandnes.kommune.no